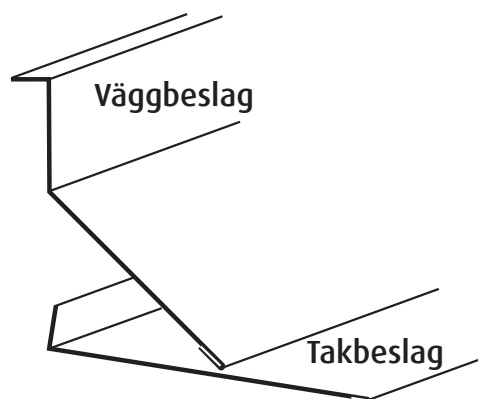
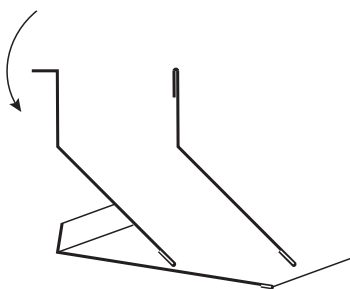


Leveransen består av Takbeslagsdel och Väggbeslagsdel, längd 2500 mm.

Beroende på fasadmateriäl kan olika avslut mot väggen vara lämpliga.

Vid panel utanpå väggbeslaget, kläms beslagets vinkelräta del ihop till ett omslag, och placeras bakom panelen.

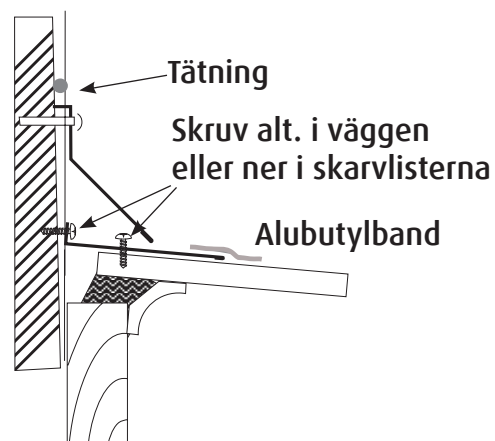


Skjut in takbeslaget mot väggen och fäst med skruv enligt alternativet på skissen här bredvid.

Mät ut var på väggen väggbeslagets vinkelräta del skall komma. Fräs, såga eller mejsla upp en skåra i väggen. Se till att skåran kommer på en sådan höjd att väggbeslagets nederdel ligger an mot Takbeslaget.

Fäst väggbeslaget, sätt en sträng med tätningsmassa i skåran över beslaget så att inte fukt kan ta sig in bakom beslaget.

Täta skarven Takbeslag - Isolux med alubutylband längs med hela taket.



Vid skarvning av beslag klipps omviket bort på en liten del av ena beslaget, på det andra viks omviket upp, skjut in det första beslaget och vik ihop det öppnade omslaget. Se till att alltid täta längs hela beslagsskarven.

